

EIIPSE

Catalogue

Gamme 2026



Du coin de la rue,

ELIPSE

HISTOIRE	4
FABRICATION	6
SUPPORT	8
GAMME	10
MODÈLES	14
ACCESSOIRES	22
CONTACT	30

Le vélo modernisé, comme un vrai véhicule.

La marque voit le jour à Troyes en 2020, créée après deux ans de R&D par trois ingénieurs en mécanique, rencontrés lors de leurs études.

Bénévoles dans une association de réparation de cycles, ils sont convaincus qu'il reste beaucoup d'innovations à apporter afin de moderniser le domaine et répondre aux nouveaux enjeux de mobilité urbaine et interurbaine.

Bien que fortement utilisé pour les déplacements quotidiens il y a plus de 50 ans, le vélo a finalement laissé sa place à la voiture pour les trajets utilitaires, restreignant majoritairement son développement aux secteurs loisir et sport.

Les enjeux actuels poussent à décarboner nos transports, le vélo représente le moyen de déplacement le plus vertueux en termes d'accessibilité et de sobriété. Ellipse souhaite participer à lui redonner sa place de premier véhicule du foyer, en développant des véhicules tout équipés, répondant aux besoins concrets des cyclistes.



Nous concevons notre différence.



Répondre aux besoins concrets des cyclistes, c'est développer des fonctionnalités qui simplifient l'usage du vélo au quotidien. Nous ne souhaitons pas le complexifier, ni le rendre dépendant d'un téléphone, mais simplement intégrer des systèmes existants, pratiques et durables.

Nous avons donc développé des composants électroniques simples à fabriquer et remplacer, intégrés dans un cadre design et robuste, associés à des composants standards sélectionnés pour leur qualité en privilégiant un approvisionnement Français et Européen.

L'assemblage de nos vélos est internalisé depuis la création de la marque afin de maîtriser notre qualité de la conception à la livraison. Cela nous permet également une grande flexibilité afin de proposer une configuration complète du vélo avec une livraison sous 2 semaines.

Nous nous sommes entourés de nombreux acteurs locaux pour la fabrication, et nous soutenons le développement du tissu industriel français pour relocaliser les composants restants.

Made in France, voilà concrètement où nous en sommes :

- R&D
- Fabrication des cartes électroniques
- Plateaux de transmission
- Jantes & rayons
- Garde-boues
- Peinture des cadres
- Assemblage, qualité
- SAV



Conçus pour durer, comme notre relation.

Nous entretenons une forte proximité entre le bureau d'étude, la production et le service après-vente. Nous avons implanté en 2023 un logiciel ERP de suivi des pièces et deux collaborateurs en interne sont dédiés au SAV afin de répondre au quotidien à vos besoins.

Un historique des interventions est conservé sur chaque vélo, pour plus de réactivité lors des diagnostics et envois de pièces. Nos pièces détachées sont également disponibles sur notre site SAV accompagnées de documentation technique et tutoriels sur l'entretien et la maintenance des vélos.

Nous mettons par ailleurs un point d'honneur à faciliter au maximum la maintenance et la réparabilité de nos vélos, à commencer par les pièces que nous développons. Tous nos systèmes électroniques sont démontables et remplaçables facilement.

1 vis, 1 connecteur : dévissez, déclipsez et le tour est joué.






Une gamme largement configurable

Du vélo de ville au VTC, nous avons conçu la gamme de vélos électriques la plus adaptée à votre quotidien.

Choisissez précisément la configuration qui vous correspond, en optant pour le confort, la légèreté, ou la polyvalence sur tous types de terrains.





 15 couleurs au choix

 Configuration transmission, guidon, suspensions

 Large gamme d'accessoires ELLIPSE

+12 000 configurations

A close-up photograph of the front section of a bicycle, including the handlebars, front fork, and front wheel. The bicycle is dark-colored. Several lights are illuminated: a red rear light on the top tube (partially visible on the left), a white front headlight on the fork, and a yellow side light on the down tube. The background is dark, making the lights stand out.

Sécurisée



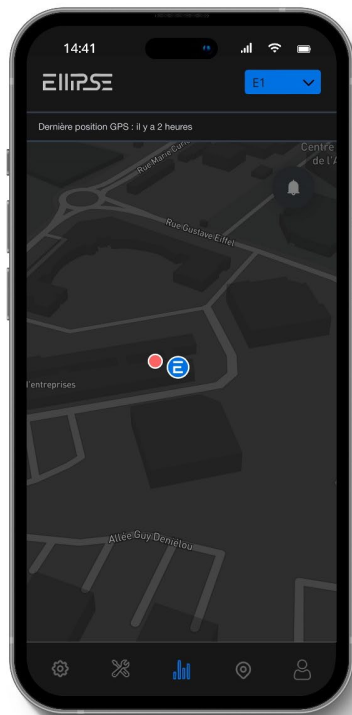
Feux LED



Phare



Clignotants & feu stop



Antivol

-  Visserie antivol
-  Alarme
-  GPS



E2

Le vélo du quotidien, prêt pour l'évasion.

Avec son cadre haut et ses pneus larges, ce VTC électrique conjugue confort, stabilité et allure. En ville ou sur les chemins, il offre une expérience douce, fluide et accessible à tous.

Des pneus larges pour un confort optimal, une position naturelle, et une prise en main immédiate. Une configuration adaptable à vos besoins, une accessoirisation pratique pour le quotidien comme les escapades. Disponible en 15 couleurs pour un vélo qui vous ressemble.





E2



Caractéristiques

- 19.4 kg
- Kit cadre aluminium 6061 T6
- Moteur Mivice M080 (45 Nm)
- Batterie amovible 504 Wh
- Autonomie (70-100km)*
- Freins à disques hydrauliques
- Shimano MT 200*

Périphériques

- Eclairages
- Garde-boues
- Béquille latérale
- Potence réglable
- Porte-sacoches

 3 couleurs stock

 12 couleurs sur commande
(48€ et +2 semaines de livraison)

2490€
Prix public TTC

CONFIGURATION

Courroie mono-vitesse

Dayco automotive carbon fiber



Guidon cruiser / droit

Potence réglable de série



Fourche suspendue

SUNTOUR SF15 NEX E25

89€



Chaîne 1x9 vitesses

Shimano Cues (38T / 11-36T)



Tige de selle suspendue

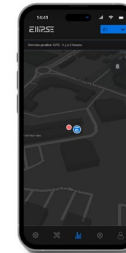
3 tailles disponibles

S : 1m55 – 1m64
M : 1m65 – 1m74
L : 1m74 – 1m95



NB : La taille S ne comporte pas de suspension dans la tige de selle.

Connectivité



Notifications en cas de mouvements suspects

GPS en cas de vol

164€ +4,83€/mois d'abonnement

E2ST

Le vélo accessible et polyvalent.

Notre vélo le plus confortable, le plus simple à utiliser et le plus polyvalent.

Une configuration étendue pour répondre précisément à vos besoins. Une accessoirisation large et pratique pour vous suivre au quotidien. 15 couleurs pour plus de personnalisation.

Personnalisable, simple et beau. C'est tout.





E2ST



Caractéristiques

- 19.9 kg
- Kit cadre aluminium 6061 T6
- Moteur Mivice M080 (45 Nm)
- Batterie amovible 504 Wh
- Autonomie (70-100km)*
- Freins à disques hydrauliques
- Shimano MT 200*

Périphériques

- Eclairages
- Garde-boues
- Béquille latérale
- Potence réglable
- Porte-sacoches

 3 couleurs stock

 12 couleurs sur commande
(48€ et +2 semaines de livraison)

2490€
Prix public TTC

CONFIGURATION

Courroie mono-vitesse

Dayco automotive carbon fiber



Guidon cruiser / droit

Potence réglable de série



Fourche suspendue

SUNTOUR SF15 NEX E25

89€



Chaîne 1x9 vitesses

Shimano Cues (38T / 11-36T)



Tige de selle suspendue

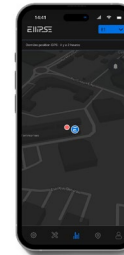
3 tailles disponibles

S : 1m55 – 1m64
M : 1m65 – 1m74
L : 1m74 – 1m95



NB : La taille S ne comporte pas de suspension dans la tige de selle.

Connectivité



Notifications en cas de mouvements suspects

GPS en cas de vol

164€ +4,83€/mois d'abonnement

Accessoires

Click, clack,
videz, remplissez
et c'est reparti.

Adapté à votre usage, ça sous-entend également une large gamme d'accessoires. Supports, bagagerie, attache téléphone, nous avons sélectionné les meilleurs standards du marché en termes de qualité et de praticité.

Nous lançons cette saison notre première gamme de porte-bagages modernisés Ellipse, intégrant feux et clignotants. Ces supports sont adaptés au standard AVS, permettant l'utilisation « quick fix » de nombreux accessoires.





Porte-bagages Ellipse AVS

Quick fix system

ELLIPSE FR1

Phare Spanninga X&O 30
200 lumens - 10kg max

49€

ELLIPSE RR1

Feux et clignotants intégrés
27kg max

135€



Un système « click clack » simple et rapide d'utilisation,
commun à l'avant et l'arrière, associé à un large choix de paniers.

Paniers

AVS quick fix system

Daily

Atravelo
10kg max
38x26x24cm

Quadrillage large / fin

45€



Epic

Atravelo
10kg max
40x30x20cm

Plateau bois / plastique

55€



Woody

Atravelo
10kg max
40x25x23cm

55€



Bakery

Atravelo
10kg max
45x35x12cm

Plateau bois / plastique

65€



Divers

Rétroviseur

ZEFAL Espion Z56



18€

Béquille centrale

Massload 40kg



39€

Attache téléphone (potence)

SP Connect Universal
Phone Clamp / Interface

- Serrage
- Collante
- Coques



29€

Sacoches arrière

Thule Shield
2 x 25L



119€

Sonnette

Knog oi Classic



18€

Divers

Antivol de cadre

AXA Block XXL



28€

Chaine de cadre

AXA ULC 130 5,5



25€

Antivol U

Abus Granit Plus 470



69€

Cadenas pliant

Abus bordo 6000



94€

Siège enfant

Thule Yepp 2 Maxi
22kg



134€







contact@ellipsebikes.com



www.ellipsebikes.com



Rejoignez-nous.

ELIPSE

à l'autre bout du monde.



ELLIPSE INDUSTRIES

48°16'08"N 4°04'01"E